

お部屋 貸し出し しています!

くらすテージでは2Fの個室を格安にて貸し出ししております。広さは約14畳。ちょっとした講習会やサークル活動に最適な広さです。作品を展示したり、個展を開いたりご趣味を披露する空間としてご利用可能です。

2F プレゼンルーム

ちょっとした講習会やサークル活動に最適な広さです。作ったお料理をここで試食するのもいいですね。



その他のスペースも貸し出ししております。

1F レストコーナー

明るく開放的な空間で、ご趣味を活かした教室などを開くのもOKです!



2F お料理教室

お友達同士で楽しくお料理するもよし、ミニパーティーやお子様の誕生日会もいっいですね。



聖籠町にニコタンが 新登場!!

ガスの供給安定の為、聖籠町藤寄地内の弊社藤寄供給所地内に球型ホルダーを建設いたしました。



※左側が今回登場したニコタンです

ひとくち MEMO ★ 容積…5,000m³
★ 直径…21m

※表紙のレシピは今回お休みさせていただきます。

ニコタンニュースは再生紙を使用しております

nikotan news

ニコタンニュース

平成22(2010)年 1 月号

謹賀新年



田中雪子先生の昨年11月のカルチャー教室で「寅の人形」を作りました

- 各種講習のごあんない
- 使用済天ぷら油を回収します!
- ニコタンにが絵コンテスト結果発表!
- 凍結による給湯器の破損防止について
- ショールーム各コーナー貸出し
- 聖籠町にニコタンが新登場!!

新発田ガス

新発田支店 ☎(0254)22-4181
中条支店 ☎(0254)43-4181
村上支店 ☎(0254)53-4132

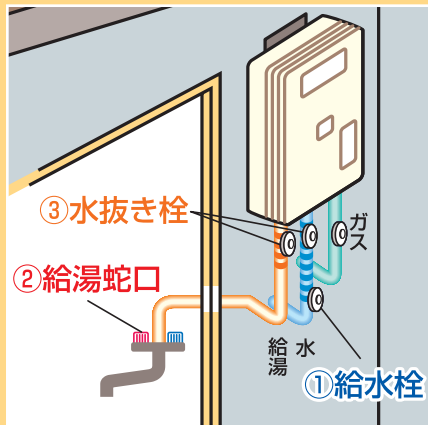
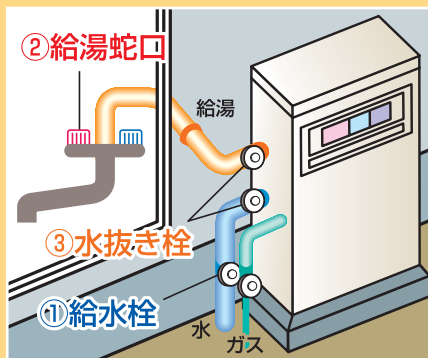
新発田ガス・ショールーム
くらすテージ ☎(0254)20-2525
営業時間/9:30~18:30 定休日/毎週水曜日
新発田市富塚町1-17-6 (西新発田駅前)

<http://www.nikotan.com>



水抜き方式

1. 運転スイッチを「切」にする。
(電源は抜かない)
2. ガス栓を閉める。
3. 給水栓①を閉める
4. ②お湯の蛇口(給湯蛇口)を開ける。
5. ③水抜き栓(2ヶ所)をはずす。

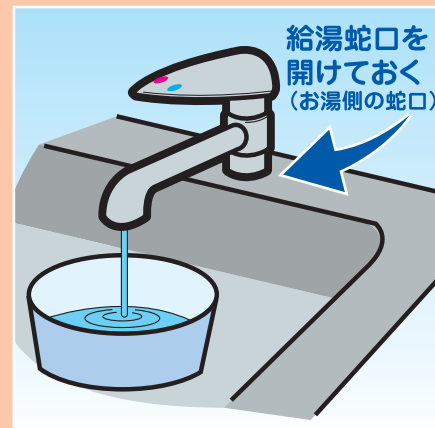


※水抜きした給湯器を次に使用するときは、水抜き方法の逆の順序で行う

給湯器の 破損防止について

通水方式

1. 運転スイッチを「切」にする。
2. 給湯蛇口を開け通水する。
※通水量のめやすエンピツの太さ程度



循環口より10cm位上げて



ポンプでお湯を循環させて湯はり、追い焚ができるタイプの風呂釜は、追焚配管が凍結する場合がありますので浴槽のお湯を抜かないでください。