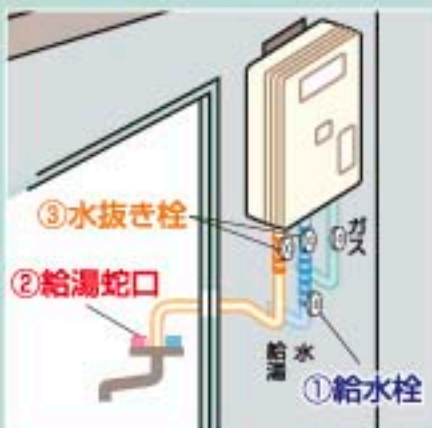
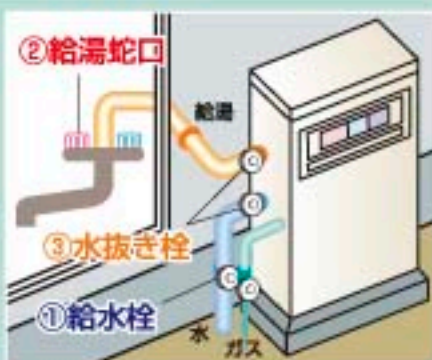


凍結による ニコタンからの お知らせ

水抜き方式

1. 運転スイッチを「切」にする。
(電源は抜かない)
2. ガス栓を閉める。
3. 給水栓①を閉める
4. ②お湯の蛇口(給湯蛇口)を開ける。
5. ③水抜き栓(2ヶ所)をはずす。



*水抜きした給湯器を次に使用するときは、水抜き方法の逆の順序で行う

給湯器の 破損防止について

通水方式

1. 運転スイッチを「切」にする。
2. 給湯蛇口を開け通水する。
※通水量のめやすエンピツの太さ程度



循環口より10cm位上げて



ポンプでお湯を循環させて湯はり、追い焚ができるタイプの風呂釜は、追い焚配管が凍結する場合がありますので浴槽のお湯を抜かないでください。

INFORMATION

第2回 Nikotan's PORTRAIT CONTEST 2nd ニコタンにがお絵 コンテスト 結果発表!

去る7月1日~8月30日に募集いたしました「ニコタンにがお絵コンテスト」の結果発表です。厳選なる審査の結果、下記のお友だちが選ばれました。多数のご応募ありがとうございました。



第2回にがお絵コンテスト 受賞作品 最優秀賞



幼児の部 さいとう 遼辺あゆみ さん



小学校低学年の部 さとう ひとし 鈴夢 さん



小学校高学年の部 さとう ひとし 阿部里佳子 さん

応募作品は全て「くらすステージ」に展示しております

ニコタンニュースは再生紙を使用しております

nikotan news ニコタンニュース

平成21(2009)年 1 月号

謹賀新年

田中貴子先生の指導で
11月の方眼紙で「丑の人形」を作りました



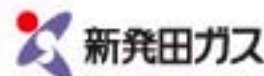
nikotan.com

- 浴室暖房体感キャンペーン
- 凍結による給湯器の破損防止について
- ニコタンにがお絵コンテスト結果発表!

Kurastage

新発田ガス・ショールーム くらすステージ

住所:新発田市宮塚町1-17-6(西新発田駅前)
電話:0254(20)2525 定休日:毎週水曜日



新発田ガス

本社・新発田支店 ☎(0254)22-4181
中条支店 ☎(0254)43-4181
村上支店 ☎(0254)53-4132

http://www.nikotan.com